

# Online-Database HISTAT

## Registration and Use

Last update: November 2023

### Content:

1. Registration as histat-user
2. Login and Use of histat
3. Studysearch
  - a. Search for Studies and Data by Topics
  - b. Search for Studies and Data of Primary Researchers (Search by Name)
  - c. Search for Studies and Data for Specific Time Periods (Search by time periods)
  - d. Search for Studies and Data by Keywords
4. Citation Format

## 1. Registration as histat-user

Registration and use of the Online-Database histat is free of charge.

- Start of the database HISTAT ( <https://histat.safe-frankfurt.de/index.php/en/index> )



**Leibniz-Institut für Finanzmarktforschung SAFE**  
histat - Zeitreihen zur Historischen Statistik

histat: Historische Statistik 536 Studien 436.077 Zeitreihen

Start

Daten

Anmelden



Suchbegriff



## Zeitreihen zur Historischen Statistik



Willkommen bei der Online-Datenbank **histat**.

Histat wurde in GESIS von Jürgen Sensch, Rainer Metz und Gabriele Franzmann entwickelt und 2004 freigeschaltet. Die Online-Plattform hat die Funktion, Zeitreihen aus der historischen, wirtschafts- und sozialwissenschaftlichen Forschung zugänglich zu machen. Am 15. Oktober 2021 ist das Angebot zu SAFE umgezogen. Es werden regelmäßig neue Studien in histat importiert.  
Die Anmeldung, die Nutzung von histat sowie der Download von Daten aus histat sind gebührenfrei.

### Zitierweise

Bitte zitieren Sie die Quelle der verwendeten Daten und die zu den Daten angegebenen Veröffentlichungen in den eigenen Publikationen entsprechend den wissenschaftlichen Gepflogenheiten. Empfehlungen zur Zitierweise von historischen Daten sind unter **Daten Zitat** zu finden.

In Kooperation mit

**DI STATIS**  
Statistisches Bundesamt

### Was andere über histat sagen

"Ein wirklich gutes und wichtiges Vorhaben."

Prof. Dr. Martin Schulze Wessel  
Vorsitzender des Verbandes der Historiker und Historikerinnen Deutschlands

"Ein unverzichtbares Daten-Repository für die deutsche Wirtschafts- und Sozialgeschichte."

Prof. Dr. Jörg Baten  
General Secretary der International Economic History Association

"Die Beratung durch das Team war mir eine große Hilfe. Es hätte sicherlich Wochen gedauert, all diese Informationen zu orten ... und wahrscheinlich hätte ich einen Großteil gar nicht erst gefunden."

Dr. Michael Peters  
MIT Department of Economics

"Bequemer geht es nun wirklich nicht."

Dr. Oliver Volckart  
London School of Economics

"Es ist großartig, dass GESIS diese Daten sammelt und Forschern zur Verfügung stellt."

Robin Winkler  
DPhil candidate in Economic History, Oxford University

Open the menu 'Anmelden' (Login) and choose the option 'Registrieren' (Create)

histat: Historische Statistik 536 Studien 436.077 Zeitreihen

Start

Daten

Anmelden



Suchbegriff



Anmelden

Registrieren

Now, please, fill in the desired username and registration details. Fields marked with a star are mandatory fields.

After filling in the registration form press the button 'REGISTRIEREN' to send your registration data.

Start Daten **Anmelden**

Suchbegriff

Anmelden | Registrieren

### Registrierung

**Hinweis zur Registrierung**  
Um Zugang zur Datenbank zu erhalten, müssen Sie sich als Nutzer unter Verwendung des Anmeldeformulars registrieren. Nach abschicken des Anmeldeformulars erhalten Sie per E-mail Ihr Passwort. Mit Hilfe dieses Passworts können Sie die Datenbank histat öffnen. Bitte nehmen Sie zur Kenntnis, dass Sie als Nutzer die Nutzungsbedingungen der Datenbank akzeptieren. Bitte nehmen Sie zur Kenntnis, dass Sie als Nutzer die [SAFE-Daten Nutzungsbedingungen](#) akzeptieren.

\*Benutzername:

Titel:

\*Vorname:

\*Nachname:

\*Land:

\*E-Mail:

Telefon:

\* Pflichtangabe

You will receive your password by e-mail.

## 2. Login and Use of histat

Once you have received your password, you can log in to histat.

Open the menu 'Anmelden' (Login) and choose the option 'Anmelden' (Login)

histat: Historische Statistik 536 Studien 436.077 Zeitreihen

Start Daten **Anmelden**

Suchbegriff

Anmelden | Registrieren

### Anmeldung

Bitte geben Sie Benutzernamen und Passwort ein!

Benutzername:

Passwort:

Angemeldet bleiben? ☐

The Login-Menu appears, in which you fill in your user-name (Benutzername), and your password.

After that, press the orange button 'ANMELDEN' to complete the login.

Start Daten **Anmelden**

Suchbegriff

Anmelden | Registrieren

### Anmeldung

Bitte geben Sie Benutzernamen und Passwort ein!

Benutzername:

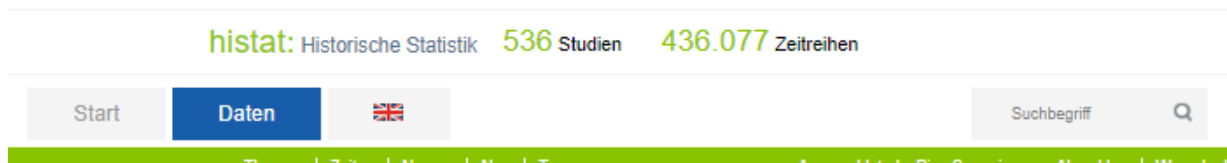
Passwort:

Angemeldet bleiben? ☐

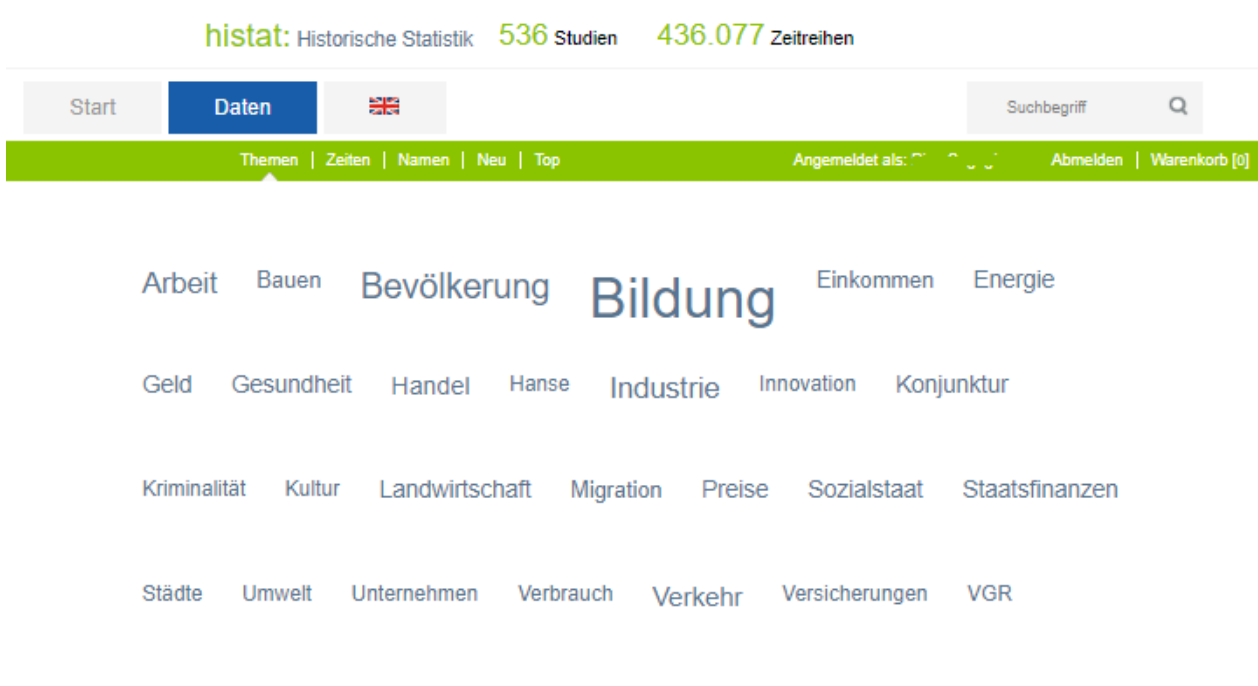
The histat start-page appears after the login-process.

### 3. Study Search

Press the button 'DATEN' to open the navigation bar. You can search for time series data using different menus.



There are different possibilities for the study search:



- a) Search by Categories (Themen)
- b) Search by Names of primary investigators (Namen)
- c) Search for data for a specific time interval using time periods (Zeiten)
- d) Search by key words (Suchbegriff)
- e) The menu item 'Neu' opens a list of new imported studies.
- f) The menu item 'Top' opens a list of studies which have been most demanded and downloaded.

a) Choice from the category list (THEMEN):

a.1 Choose a category (Arbeit = Work; Bauen = Construction; Bevölkerung = Population; Bildung = Education; Einkommen = Income; Energie = Energy; Geld = Money; Gesundheit = Health; Handel = Trade; Hanse = Hanse; Industrie = Industry; Innovation=Innovation; Konjunktur = Economic Situation; Kriminalität = Criminality; Kultur= Kultur; Landwirtschaft = Agriculture; Migration = Migration; Sozialstaat = Welfare State; Staatsfinanzen = Public Finance; Städte = Cities; Umwelt = Environment; Unternehmen = Enterprises; Verbrauch = Consumption; Verkehr = Transport and Communication; Versicherungen = Insurances; VGR = National Accounts; Wahlen = Elections; Übergreifend = General, Overriding themes; SIMon: Social Indicators Monitor 1950-2013; Demonstrationsbeispiele = Demonstration Examples)



a.2 Per topic a list of studies categorized to the topic appears.

From this list a study can be chosen by opening the study description (blue button 'BESCHREIBUNG') or the study's data section (orange button).



weiter auf nächster Seite →

a.3 After pressing the orange button a list of the data tables appears.  
The individual tables can be selected by pressing the orange button on the right-hand side of the screen.

Themen | Zeiten | Namen | Neu | Top

Angemeldet als: ... Abmelden | Warenkorb

Hier können Sie Studien über eine thematische Zuordnung auswählen. Alle Studien wurden (genau) einem Thema zugeordnet.

ZA 8171

Bevölkerung

Sensu, Jürgen, histat-Datenkompilation online: Geschichte der deutschen Bevölkerung seit 1815.

Tabellenverzeichnis schließen

Beschreibung...

A1.01 Bevölkerungsdichte - Deutsches Reich und Bundesrepublik Deutschland (1816-2001)

12 Zeitreihen

A1.02 Bevölkerung zum Zeitpunkt der Volkszählungen nach Geschlecht, Familienstand und Alter (1871-1939)

20 Zeitreihen

A1.03 Bevölkerungsgröße, Bevölkerungswachstum und Bevölkerungsdichte auf dem Gebiet der früheren Bundesrepublik (1816-1989)

3 Zeitreihen

A1.04 Entwicklung der Bevölkerungszahl in Deutschland im jeweiligen Gebietsstand (1817-2001)

1 Zeitreihen

A2.01 Bevölkerungsentwicklung in 4 westeuropäischen Staaten in 1000 (1500-2003)

6 Zeitreihen

A2.02 Bevölkerungsentwicklung in 12 europäischen Staaten in 1000 (1500-2003)

13 Zeitreihen

A3.01 Bevölkerung nach Geschlecht und nach sechs Altersgruppen am Stichtag der jeweiligen Volkszählung (1871-1970)

39 Zeitreihen

A3.02 Altersverteilung nach Volkszählungserhebungen: Anteil pro 10.000 der Gesamtbevölkerung (1871 bis 1970)

48 Zeitreihen

A3.03 Die Bevölkerung Deutschlands bzw. der Bundesrepublik Deutschland nach Altersgruppen und nach Geschlecht, Personen absolut (1871-1990)

54 Zeitreihen

A4.01 Die Bevölkerung Deutschlands bzw. der Bundesrepublik Deutschland nach Geschlecht, Personen absolut (1871 bis 2001)

3 Zeitreihen

zurück

1

2

3

4

vor

a.4 open a data table by selecting the orange button with the the number of periods (Zeitreihen)

Themen | Zeiten | Namen | Neu | Top

Angemeldet als: ... Abmelden | Warenkorb [0]

Tabellenansicht der Studie

ZA 8171

Bevölkerung

Sensu, Jürgen (1847-2002 [2004]), histat-Datenkompilation online: Geschichte der deutschen Bevölkerung seit 1815.

739 Zeitreihen  
(1500 - 2003)  
39 Tabellen

Beschreibung...

A1.01 Bevölkerungsdichte - Deutsches Reich und Bundesrepublik Deutschland (1816-2001) (Gefundene Zeitreihen: 12)

Download

Variable *	Mittlere Bevölkerung...	Politische Fläche in...	Bevölkerungsdichte (...)	Mittlere Bevölkerung...	Fläche in 1000 km²...	Bevölkerungsdichte	Mittlere Bevölkerung...
Tabelle	A1.01	A1.01	A1.01	A1.01	A1.01	A1.01	A1.01
Quellen	1841-1875: Köllmann,...	Fischer, W./Krengel,...	Fischer, W./Krengel,...	1816-1875: Köllmann,...	Statistisches Bundes...	1816-1921 und 1935-1...	Hoffmann, W.G.: Das ...
Anmerkungen	1841-1870: ohne Elsa...	1816-1875: ohne Elsa...	Bevölkerung je qkm; ...	Für 1816-1870, Deuts...	Für 1816-1870: In de...	Bevölkerung je qkm. ...	1922-1935: einschlie...
Grafik							
1817	23759	533.1	45	25009	540.6	46	
1818		533.1		25369	540.6	47	
1819	24632	533.1	46	25733	540.6	48	
1820	25450	533.1	48	26101	540.6	48	
1821		533.1		26473	540.6	49	
1822	25560	533.1	48	26851	540.6	50	

## a.5 start the data download

Bearbeiten	B3.01 Sterbestatistik 1817-2001 (Gefundene Zeitreihen: 6)						Download
Variable *	Mittlere Bevölkerung...	Gestorbene (ohne Tot...	Im 1. Lebensjahr ges...	Sterbeziffer, auf 10...	Gestorbene DDR (ohne...	Sterbeziffer C...	
Tabelle	B3.01	B3.01	B3.01	B3.01	B3.01	B3.01	B3.01
Quellen	Köllmann, Wolfgang (...)	Hubert, Michel: Deut...	Statistisches Bundes...	Statistisches Bundes...	Statistisches Bundes...	Statistisches Bundes...	Statistisches Bundes...
Anmerkungen	Für 1816-1870, Deuts...	Gestorbene (ohneTotg...	Gebietsstand: 1816-1...	Zahl der Gestorbenen...	keine Anmerkung	Gestorbene s...	
Grafik							
1817	25009	675243		27			
1818	25369	687500		27.1			
1819	25733	717951		27.9			
1820	26101	636864		24.4			
1821	26473	606232		22.9			
1822	26851	660535		24.6			
1823	27217	666817		24.5			
1824	27571	667218		24.2			

The complete Data table, which appears on the screen, can be downloaded.

From extensive data tables individual time series can be chosen for the download:

Bearbeiten	01a. Einwohnerzahl und Bevölkerungsbewegung im Königreich Württemberg (1815-1875) (Gefundene Zeitreihen: 9)					G
Variable *	Einwohnerzahl	Eheschließungen	Eheschließungen	Geborene	G	
Variable *	absolut	absolut	in Promille	absolut	ir	
Einwohnerzahl	1	1	1	1		
Eheschließungen	Kraus, Antje. Quelle...	Kraus, Antje. Quelle...	Kraus, Antje. Quelle...	Kraus, Antje. Quelle...	K	
Geborene	Siehe unter Anmerkun...	Siehe unter Anmerkun...	Siehe unter Anmerkun...	Siehe unter Anmerkun...	S	
Gestorbene ohne Totgeborene						
Gestorbene						
Anmerkungen	Siehe unter Anmerkun...	Siehe unter Anmerkun...	Siehe unter Anmerkun...	Siehe unter Anmerkun...	S	
Grafik						
1815	1397477			54801		
1816	1410327			54993		
1817	1394376	8200	5.9	47816		
1818	1396434			43241		
1819	1411073			57821		
1820	1425624			57159		
1821	1444165	10201	7.1	58390		
1822	1450740	0764	6.7	57674		

Bearbeiten	01a. Einwohnerzahl und Bevölkerungsbewegung im Königreich Württemberg (1815-1875) (Gefundene Zeitreihen: 9)		Download
Gestorbene ohne Totg...	Gestorbene ohne Totg...	Gestorbene ohne Totg...	
Maßzahl *	absolut	in Promille	
Tabelle	1	1	
Quellen	Kraus, Antje. Quelle...	Kraus, Antje. Quelle...	
Anmerkungen	Siehe unter Anmerkun...	Siehe unter Anmerkun...	
Grafik			
1815	42685	30.5	
1816	39942	28.3	
1817	49027	35.2	
1818	38110	27.3	
1819	41053	29.1	
1820	40586	28.5	
1821	37140	25.7	
1822	42070	28.8	
1823	39810	27	
1824	39373	26.4	
1825	43175	28.7	
1826	43248	28.5	
1827	39711	25.9	
1828	40914	26.4	

a.6 Fill in the reason for the download and for what you will use the data. We need this data for our internal statistical report on the usage of histat:

Lehre = teaching at university;

Forschungsprojekt = research projects;

geplante Publikation = publication;

Hausarbeit (Studierende) = write a thesis or domestic work (students);

Abschlussarbeit (erster Abschluss) = final degree thesis

(undergraduate degree, Bachelor, Master's Degree, Diploma);

Abschlussarbeit: Dissertation = final degree thesis (Dissertation);

Bereich Schule: Nutzer =Lehrer → Schools = Teachers;

Bereich Schule: Nutzer=Schüler → Schools = pupils;

Presse/Medien=print media, journalism;

freie Eingabe = free entry field

The screenshot shows the GESIS data archive interface. A dialog box is open, displaying the conditions for data download and a list of reasons for use. The list includes: Lehre (Hochschulen), Lehre (Hochschulen), Forschungsprojekt/-arbeit, geplante Publikation / geplanter Vortrag, Hausarbeit (Studierende), Abschlussarbeit: erster Studienabschluss, z.B. Master, Bachelor, Diplom, etc., Abschlussarbeit: Dissertation, Bereich Schule: Nutzer = Lehrer, Bereich Schule: Nutzer = Schüler, Presse / Medien (Journalismus), privatwirtsch. Verwendungsbereich, persönliches wiss. Interesse, and freie Eingabe. The 'freie Eingabe' option is currently selected.



Variable *	Mittlere Bevölkerung...
Tabelle	B3.01
Quellen	Kölmann, Wolfgang (...)
Anmerkungen	Für 1816-1870, Deuts...
Grafik	
1817	25009
1818	25369
1819	25733
1820	26101
1821	26473
1822	26851


After choosing a download reason from the list, the data are opened as Excel-file.



## b) Search by Names of Primary Researcher (menu item 'NAMEN')

histat: Historische Statistik 536 Studien 436.077 Zeitreihen

Start **Daten**  Suchbegriff 

Themen | Zeilen | **Namen** | Neu | Top Angemeldet als:  Abmelden | Warenkorb [0]

b.1 Select a letter from the alphabet at the top of the screen or click on a name from the list 'Liste aller Autorinnen und Autoren'.

Themen | Zeilen | **Namen** | Neu | Top Angemeldet als:  Abmelden | Warenkorb [0]

A B C D E F G H I J K L M N O P R S T U V W Z

**Liste aller Autorinnen und Autoren**  
Auswahl von Studien über die Autorinnen und Autoren.

A Abel, Wilhelm | Abelshauser, Werner | Alber, Jens | Albert, Götz | Alecke, Björn | Alton, Thad P. | Andic, Suphan | Andries, Marc | André, Doris |  
 Arbeitsgemeinschaft Energiebilanzen B Bajohr, Stefan | Balkenhol, Bernd | Banken, Ralf | Bartels, Christoph | Bartolosch, Thomas A. | Bass, Hans-Heinrich | Becker, Walter |  
 Bedau, Klaus-Dietrich | Beer, Joachim | Berg, Björn Ivar | Berger, Andreas | Berger, Helge | Berlé, Hermann | Berringer, Christian | Besser, Christoph | Birkel, Christoph |  
 Bittermann, E. | Bittner, Thomas | Bloemer, Vera Rosemarie | Blum, Reinhard | Blumberg, Horst | Blumenroth, Ulrich | Bolenz, Jürgen | Boll, Friedhelm | Bondi, Gerhard |  
 Borchard, Karl | Borries, Bodo F.R. von | Borscheid, Peter | Brandau, Georg | Brockstedt, Jürgen | Bry, Gerhard | Buchheim, Christoph | Buck, Hannsjörg |  
 Bundesministerium für Wirtschaft und Technologie, Referat Öffentlichkeitsarbeit bmwi, Statistisches Bundesamt | Burhop, Carsten | Büch, Henrike C Caasen, Hans Günther |  
 Cullity, John P. D Dame, Oliver | Desai, Ashok V. | Dessauer, M. | Deutsche Bundesbank | Diebolt, Claude | Dietze, Thorsten | Donner, Otto | Dorhöfer, Kerstin | Drees, Anette |  
 Drummer, Michael | Drupp, Michael | Durmaz, Elif-Betül E Ebeling, Dietrich | Eichenberg, Richard | Eicken, Joachim | Elstert, Ekkehard | Engel, Alexander | Engler, Harald |  
 Esslen, Joseph Bergfried | Eube, Steffen F Falter, Jürgen | Faust, Anselm | Federico, P. J. | Fehrenbach, Philipp | Feldenkirchen, Wilfried | Ferber, Christian von |  
 Ferenczi, Imre - Willoox, Walter F. | Fertig, Georg | Finckenstein, Hans Wolfram Graf Finck von | Fischer, Wolfram | Flegel, Kurt | Fliegau, Uwe | Flik, Rainer | Flik, Reiner |  
 Flora, Peter | Frank, Harald | Franzmann, Gabriele | Fremdling, Rainer | Frey, Alfons | Fritz, Wolfgang G Gaens, Thomas | Gehmann, Friedhelm | Gehmann, Rolf |  
 Geisenberger, Siegfried | Gerhard, Hans-Jürgen | Gerloff, Wilhelm | Gielen, Gregor | Glismann, Hans H. | Grabas, Margrit | Gransche, Elisabeth | Grumbach, Franz | Grözing, Gerd |  
 Gudermann, Rita | Gugumus, Jakob | Guiraud, Vivien | Gömmel, Rainer | Göseke, Gerhard H Hammel-Kiesow, Rolf | Hansmeyer, Karl-Heinrich | Harder, Erich |  
 Haustein, Heinz-Dieter | Heggen, Alfred | Heiland, Hans-Günther | Heilmann, Christian | Helling, Gertrud | Helmstädter, Ernst | Hempel, Gustav | Henning, Friedrich-Wilhelm |  
 Hermann, Ulrich G. | Herrlitz, Hans-Georg | Herzig, Thomas | Heske, Gerhard | Hesse, Friedrich | Hildebrandt, Rainer | Hintz, Frank Klaus | Hoffmann, Walther G. | Hohls, Rüdiger |

b.2 After choosing a name (e.g. Imhof) a list of studies appears, which has been carried out by the researcher and which are available via histat.

Huerkamp, Claudia | Hopfner, Bernd | Höpker, Hans | Hübl, Lothar | Hühner, Michael **I** Imhof, Arthur E. |

ZA 8086	Bevölkerung	Imhof, Arthur E. (1994 [2005]), Lebenserwartung in Deutschland, Norwegen und Schweden im 19. und 20. Jahrhundert.	1303 Zeitreihen (1690 - 1985) 72 Tabellen	Beschreibung...
ZA 8066	Bevölkerung	Imhof, Arthur E. (1990 [2005]), Lebenserwartungen in Deutschland vom 17. bis 19. Jahrhundert.	937 Zeitreihen (1690 - 1850) 51 Tabellen	Beschreibung...

Institut für Konjunkturforschung | Irsigler, Franz | Ittermann, Peter J Jacobs, Alfred | Jasper, Robert | Jeck, Albert | Jägers, Regine | Jüngling, Michael K  
 Kaelble, Hartmut | Kaiser, Claudia | Kaschke, Lars | Kaufhold, Karl Heinrich | Keese, Dietmar | Kiesewetter, Hubert | Kirchhain, Günter | Kleber, Wolfgang |  
 Kleinknecht, Alfred | Knorring, Ekkehard von | Kohl, Jürgen | Kolbeck, Heinrich | Kondratieff, Nikolai D. | Kopsidis, Michael | Kornemann, Rolf | Kraus, Anna |  
 Kraus, Antia | Krannal, Jochen | Krannal, Ralf | Kraus, Peter | Kromhardt, Jürgen | Kromhardt, Stefan | Kuhn, Ralph | Kuznetsov, Jürgen | Kuznetsov, Thomas |

b.3 Now, the data tables of the selected study can be chosen for the download. It is helpful to open the study description by pressing the blue button (BESCHREIBUNG).

ZA 8086	Bevölkerung	Imhof, Arthur E., Lebenserwartung in Deutschland, Norwegen und Schweden im 19. und 20. Jahrhundert.	Tabellenverzeichnis schließen	Beschreibung...
---------	-------------	---	-------------------------------	-----------------

I. C.1.G Generationentabelle: Aurich, Bevölkerung (Px), beide Geschlechter (1855-1925)	16 Zeitreihen
I. C.1.G Generationentabelle: Niedersachsen, Bevölkerung (Px), beide Geschlechter (1890-1985)	16 Zeitreihen
I. D.1.G Generationentabelle: Hessen, Bevölkerung (Px), beide Geschlechter (1885-1985)	8 Zeitreihen
I. D.1.G Generationentabelle: Kassel, Bevölkerung (Px), beide Geschlechter (1855-1925)	16 Zeitreihen
I. E.1.G Generationentabelle: Minden, Bevölkerung (Px), beide Geschlechter (1855-1925)	16 Zeitreihen
I. E.1.G Generationentabelle: Nordrhein-Westfalen, Bevölkerung (Px), beide Geschlechter (1860-1985)	20 Zeitreihen
I. F.1.G Generationentabelle: Saarland, Bevölkerung (Px), beide Geschlechter (1885-1985)	16 Zeitreihen
I. F.1.G Generationentabelle: Trier, Bevölkerung (Px), beide Geschlechter (1855-1925)	16 Zeitreihen
I. H.1.G Generationentabelle: Herrenberg, Bevölkerung (Px), beide Geschlechter (1690-1890)	25 Zeitreihen
I. S.1.G Generationentabelle: Schweden, Bevölkerung (Px), beide Geschlechter (1700-1890)	16 Zeitreihen

zurück	1	2	3	4	5	6	7	8	vor
--------	---	---	---	---	---	---	---	---	-----

The study description informs on the territory under investigation (UNTERSUCHUNGSGEBIET), on used sources (QUELLEN), on important notes (ANMERKUNGEN) and a link for the download of further documents is offered.

ZA 8086	Bevölkerung	Imhof, Arthur E., Lebenserwartung in Deutschland, Norwegen und Schweden im 19. und 20. Jahrhundert.	1303 Zeitreihen (1690 - 1985) 72 Tabellen	Beschreibungsansicht schließen
---------	-------------	---	---	-----------------------------------

### Bibliographische Angaben

**Studiennummer:** ZA 8086  
**Studientitel:** Lebenserwartung in Deutschland, Norwegen und Schweden im 19. und 20. Jahrhundert.  
**Erhebungs- bzw. Untersuchungszeitraum:** 1690 - 1985  
**Pirmärforscher:** Imhof, Arthur E.  
**Veröffentlichung (gedruckte Veröffentlichung):** Imhof, A.E. (Hrsg.), 1994: Lebenserwartungen in Deutschland, Norwegen und Schweden im 19. und 20. Jahrhundert. Berlin: Akademie Verlag.  
**Empfohlene Zitation (Datensatz):**  
 Imhof, Arthur E., (1994 [2005]) Lebenserwartung in Deutschland, Norwegen und Schweden im 19. und 20. Jahrhundert.  
 Daten entnommen aus:  
 GESIS Datenarchiv, Köln. histat.  
 Studiennummer 8086  
 Datenfile Version 1.0.0

### Inhalt der Studie

**Studienbeschreibung:**  
 Von Mitte 1990 bis Mitte 1994 förderten die Bundesministerien für Forschung und Technologie bzw. für Familie und Senioren am Fachbereich Geschichtswissenschaften der Freien Universität Berlin ein Vorhaben mit dem Titel "Die Zunahme der Lebensspanne" [Mehr](#)

**Methodologie**

**Untersuchungsgebiet:**  
 Räumliche Grundlage dieses Datenmaterials ist hauptsächlich Deutschland nach seinen jeweiligen aktuellen Gebietsständen. Zu Vergleichszwecken wurden den deutschen Lebenserwartungsberechnungen eine Reihe komparativer Materialien für [Mehr](#)

**Quellentypen:**  
 Die Datensätze, die den Tabellen zugrunde liegen, enthalten die Vitalstatistiken von Personen, die in ausgewählten Gebieten Deutschlands, in Deutschland als Ganzem, in Norwegen und in Schweden in der Zeit zwischen ca. 1700 und 1980 starben. [Mehr](#)

**Verwendete Quellen (ausführliches Verzeichnis):**  
 Ausführlich siehe die Auszüge aus dem Literaturverzeichnis in dem beigefügten PDF – Dokument und die ausführlichen Angaben in der oben angegebenen Publikation. [Mehr](#)

2. part on the following page →

**Anmerkungen:**  
Ausführlich siehe das beigefügte PDF – Dokument.

Mehr

**Sachliche Untergliederung der Datentabellen:**  
Die folgende Tabellenübersicht stellt einen Ausschnitt aus dem archivierten Gesamtbestand dar. Nicht berücksichtigt wurde die Variablen „Sterbefälle“ (Dx), „Überlebende“ (Ix) und das gesamte Thema „Todesursachenstrukturen in Deutschland“. Ferner

Mehr

**Bearbeitungshinweise**  
**Datum der Archivierung:** Dezember 1994.  
**Jahr der Online-Publikation:** 1994  
**Bearbeiter in GESIS:** Rainer Hinterberg/Jürgen Sensch  
**Version:**Version 1.0.0  
**Zugangsklasse:** A

**Materialien zur Studie**  
Diese Studienbeschreibung als DDI-XML.

DDI-XML

Download weiterer Texte zu dieser Studie im PDF Format (Forschungsberichte, Publikationen, Materialien zur Studie)

3,79 MB

The field 'factual classification of data tables' (SACHLICHE UNTERGLIEDERUNG DER DATENTABELLEN) shows the content structure of the data. This information support by the choose of a data table from the studies data section for the download:

**Anmerkungen:**  
Ausführlich siehe das beigefügte PDF – Dokument.

Mehr

**Sachliche Untergliederung der Datentabellen:**  
Die folgende Tabellenübersicht stellt einen Ausschnitt aus dem archivierten Gesamtbestand dar. Nicht berücksichtigt wurde die Variablen „Sterbefälle“ (Dx), „Überlebende“ (Ix) und das gesamte Thema „Todesursachenstrukturen in Deutschland“. Ferner wurde die Differenzierung nach dem Geschlecht in HISTAT nicht berücksichtigt. Der komplette Datenbestand wird durch das Zentralarchiv auf Anfrage bereitgestellt.


Weniger

Systematik innerhalb der Tabellen (Durchnummerierung):  
1. Stelle: Buchstabe für die regionale Unterteilung  
A. Deutschland (Deutsches Reich) / BRD  
B. Deutschland (Deutsches Reich) / DDR  
C. Regierungsbezirk Aurich / Niedersachsen  
D. Regierungsbezirk Kassel / Hessen  
E. Regierungsbezirk Minden / Nordrhein-Westfalen  
F. Regierungsbezirk Trier / Saarland  
H. Herrenberg / Südwestdeutschland  
N. Norwegen  
S. Schweden  
  
2. Stelle: Ziffer für den Gegenstand der Tabelle (Variable)  
1. (Risiko-) Bevölkerung (Px)  
3. Sterbewahrscheinlichkeit (qx)  
5. Lebenserwartung (ex)  
  
3. Stelle: Buchstabe für den Tabellentyp (Bedeutung der Jahresangabe)  
P. Periodentabelle  
G. Generationentabelle  
  
**Tabellen:**  
I. (Risiko-) Bevölkerung nach Generationen  
I. C.1.G Generationentabelle: Aurich, Bevölkerung (Px), beide Geschlechter, 1855-1925, Tab. 516a  
I. C.1.G Generationentabelle: Niedersachsen, Bevölkerung (Px), beide Geschlechter (1890-1985), Tab. 516b  
I. D.1.G Generationentabelle: Kassel, Bevölkerung (Px), beide Geschlechter, (1885-1985), Tab. 546a  
I. D.1.G Generationentabelle: Hessen, Bevölkerung (Px), beide Geschlechter, (1885-1985), Tab. 546b  
I. E.1.G Generationentabelle: Minden, Bevölkerung (Px), beide Geschlechter, (1855-1925), Tab. 576a  
I. E.1.G Generationentabelle: Nordrhein-Westfalen, Bevölkerung (Px), beide Geschlechter (1860-1985), Tab. 576b  
I. F.1.G Generationentabelle: Trier, Bevölkerung (Px), beide Geschlechter, (1855-1925), Tab. 606a

### c) Selection of the studies by time (ZEITEN)

c1 Choose the time-period of interest. In this example the period '1880er' (the 1880ies) has been selected.

histat: Historische Statistik 536 Studien 436.077 Zeitreihen

Start **Daten**  Suchbegriff 

Themen | **Zeiten** | Namen | Neu | Top Angemeldet als:  Abmelden | Warenkorb [0]

ab 16. Jh. ab 17. Jh. **ab 18. Jh.** 1800er 1810er 1820er 1830er

1840er **1850er** 1860er 1870er **1880er** 1890er 1900er 1910er

1920er 1930er 1940er **1950er** 1960er 1970er 1980er

C2 A list appears with studies containing time series data, starting in the 1880ies.

Themen | **Zeiten** | Namen | Neu | Top Angemeldet als:  Abmelden | Warenkorb [0]

Hier können Sie Studien über eine Zeitspanne auswählen. Alle Studien wurden (genau) einer Zeitspanne zugeordnet. Das ist keine leichte Aufgabe. Wir wollten die mittlerweile mehrere hundert Studien umfassende Sammlung nicht mehr als 20 Epochen/Zeitspannen zuordnen, die jeweils nicht mehr als 20-30 Studien umfassen sollten. Nur so können wir Ihnen handhabbare Auswahlen präsentieren. Als pragmatisch beste Lösung ergab sich eine Zuordnung der meisten Studien zum Anfangsjahrzehnt ihres Untersuchungszeitraums. Eine weitaus genauere Auswahl ist über die erweiterte Suche möglich, bei der Sie die Studien mit einem Zeitfilter auf Zeitreihenebene auswählen können.

ab 16. Jh. ab 17. Jh. ab 18. Jh. 1800er 1810er 1820er 1830er 1840er 1850er 1860er 1870er 1880er 1890er 1900er 1910er 1920er 1930er 1940er 1950er 1960er 1970er 1980er

40 Studien 35249 Zeitreihen			
ZA 8088	Kriminalität	Heiland, Hans-Günther (1979 [2004]), Lange Reihen der Eigentumskriminalität und Strafrecht im Deutschen Reich 1882 - 1938.	168 Zeitreihen (1882 - 1938) 5 Tabellen
ZA 8180	Arbeit	Willms-Herget, Angelika; Stockmann, Reinhard (1982 [2004]), Strukturwandel der Frauenarbeit 1880 bis 1982	1848 Zeitreihen (1875 - 1982) 47 Tabellen
ZA 8144	Geld	Debolt, Claude; Darne, Oliver (2000 [2004]), Die Reichsbank 1876 bis 1920	10 Zeitreihen (1876 - 1920) 2 Tabellen
ZA 8213	Einkommen	Grumbach, Franz; König, Heinz (1957 [2005]), Beschäftigung und Löhne der deutschen Industriegewirtschaft 1888-1954	79 Zeitreihen (1882 - 1954) 6 Tabellen

d) Search by keywords (SUCHBEGRIFFEN):

The keyword search offers the opportunity to search for an entered search term within the entire data stock:

histat: Historische Statistik

536 Studien

436.077 Zeitreihen

Start

Daten

Suchbegriff

Themen

Zeiten

Namen

Neu

Top

Angemeldet als: F

Abmelden

Warenkorb [0]

In addition to the simple keyword search, an advanced keyword search can also be carried out. The menu of the advanced keyword search offers the possibility to define the search area, the definition of the time span for the search, as well as the use of an additional thesaurus.

Example for a simple keyword search by the term 'Mortalität' (mortality):

histat: Historische Statistik

536 Studien

436.077 Zeitreihen

Start

Daten

Mortalität

Themen

Zeiten

Namen

Neu

Top

Angemeldet als: I

Abmelden

Warenkorb [0]

Result = 9 studies

histat: Historische Statistik

536 Studien

436.077 Zeitreihen

Start

Daten

Mortalität

Themen

Zeiten

Namen

Neu

Top

Angemeldet als: I

Abmelden

Warenkorb [0]

Erweiterte Suche

Suche beschränken auf ein Thema: 

Alle

Suchzeitraum eingrenzen : von 1200 - bis 2023

Suchbegriff(e) : Mortalität

Thesaurus aktivieren: ☐

Suchbereich:

☒ In den Tabellentiteln und den Variablenbezeichnungen der Datentabellen

☒ In dem Quellenteil der Datentabellen

☒ In den Studienbeschreibungen

suchen

zurücksetzen

Suchergebnisse

9 Studien(n) mit Suchergebnissen:

ZA 8369	Bevölkerung	Gehrmann, Rolf, (1994 [2009]) Urbane Mortalitätsmuster 1720-1914 am Beispiel Berlin - Spandau und Hamburg - Altonas.	Treffer in Tabellen anzeigen	Beschreibung anzeigen
ZA 8282	Bevölkerung	Weigl, Andreas; Ritter, Hellmut, (2002 [2007]) Bevölkerung, Gesundheitswesen und Umwelt in Wien, 1945 bis 2001	Treffer in Tabellen anzeigen	Beschreibung anzeigen
ZA 8159	Bevölkerung	Weigl, Andreas, (2000 [2008]) Demographischer Wandel und Modernisierung in Wien, 1700-1999	Treffer in Tabellen anzeigen	Beschreibung anzeigen
ZA 8417	Konjunktur	Frank, Harald, (1994 [2010]) Regionale Entwicklungsdisparitäten im deutschen Industrialisierungsprozess 1849 - 1939.	Treffer in Tabellen anzeigen	Beschreibung anzeigen

Example for an advanced keyword search:

Start **Daten**

Themen | Zeilen | Namen | Neu | Top Angemeldet als: | Abmelden | Warenkorb [0]

### Erweiterte Suche

Suche beschränken auf ein Thema: **Bevölkerung**

Suchzeitraum eingrenzen : von 1800 - bis 2012

Suchbegriff(e) : **Mortalität**

Thesaurus aktivieren : ☐

Suchbereich:

- ☒ In den Tabellentiteln und den Variablenbezeichnungen der Datentabellen
- ☒ In dem Quellenteil der Datentabellen
- ☐ In den Studienbeschreibungen

**suchen** **zurücksetzen**

Ristrict search to

- a topic (SUCHE BESCHRÄNKEN AUF EIN THEMA) -> Bevölkerung
- Population Limit search period (SUCHZEITRAUM EINGRENZEN) -> 1800-2012
- Search area (SUCHBEREICH):
  - search in table titles and variable names of the data tables (IN DEN TABELLENTITELN UND DEN VARIABLENBEZEICHNUNGEN DER DATENTABELLEN)
  - search in the sources of the datatables (IN DEM QUELLENTEIL DER DATENTABELLEN)

Result: 3 studies

Themen | Zeilen | Namen | Neu | Top Angemeldet als: | Abmelden | Warenkorb [0]

### Suchergebnisse

3 Studien(n) mit Suchergebnissen:

ZA 8369	Bevölkerung	Gehrmann, Rolf, (1994 [2009]) Urbane Mortalitätsmuster 1720-1914 am Beispiel Berlin - Spandau und Hamburg - Altonas.	Treffer in Tabellen anzeigen	keine Treffer in der Beschreibung
ZA 8282	Bevölkerung	Weigl, Andreas; Ritter, Hellmut, (2002 [2007]) Bevölkerung, Gesundheitswesen und Umwelt in Wien, 1945 bis 2001	Treffer in Tabellen anzeigen	keine Treffer in der Beschreibung
ZA 8159	Bevölkerung	Weigl, Andreas, (2000 [2008]) Demographischer Wandel und Modernisierung in Wien, 1700-1999	Treffer in Tabellen anzeigen	keine Treffer in der Beschreibung

#### 4. citation of downloaded studies and data in own publications:

We ask you for the to correct the citation of the data. The primary researcher and his publication should be named as well as the location where you have downloaded the data as a prepared data file. The citation should be as follows:

Name of primary investigator, publication year, title of the publication. Data taken from: GESIS Data Archive, Cologne. histat. Study Nr. nnnn.

Example:

Gehrmann, Rolf, (1994) Urbane Mortalitätsmuster 1720-1914 am  
Beispiel Berlin - Spandau und Hamburg - Altona. Data taken from:  
GESIS Data Archive, Cologne. histat. Study Nr. 8369, Datafile Version  
1.0.0